

QUAZAR BIG FOOT BLUETOOTH SPEAKER

Vezeték nélküli hangszóró, telefon kihangosító és mobil akkumulátor töltő (powerbank) egyben

HASZNÁLATI UTASÍTÁS

Ez a modell egy HIFI bluetooth hangszugárzó és egy lítium-ion power bank egyben. Mélybasszussal és zajcsökkentő technológiával van ellátva. Bluetooth: 4.1 verzió.

A termék kültéri használatra is alkalmas, de nem tárolható kültéren. A termék vízbe nem helyezhető! Folyamatos esőzés esetén a használatát fel kell függeszteni.

A készülék beépített mikrofont tartalmaz, így telefon kihangosítóként is üzemeltethető, de a telefontal összekötve MP3 lejátszóként is funkcionál.

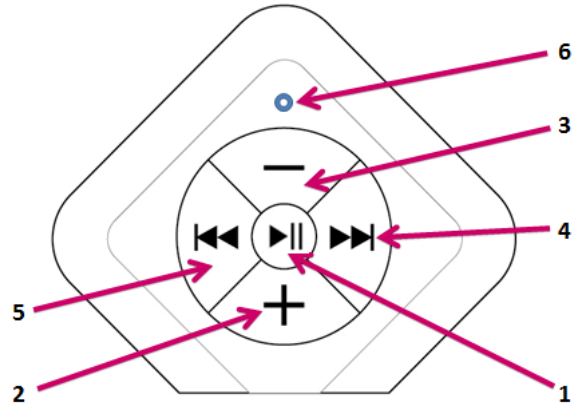
Annak érdekében, hogy bárhol élvezni tudja a tiszta HIFI hangminőséget az eszköz összekapcsolható a legtöbb mobiltelefonnal, amelyik rendelkezik Bluetooth funkcióval, ami azt jelenti, hogy vezeték nélküli összeköttetés nélkül tudja lejátszani a zenét. A legjobb használati élmény érdekében olvassa el figyelmesen az alábbi használati utasítást.

BIZTONSÁGI ELŐÍRÁSOK

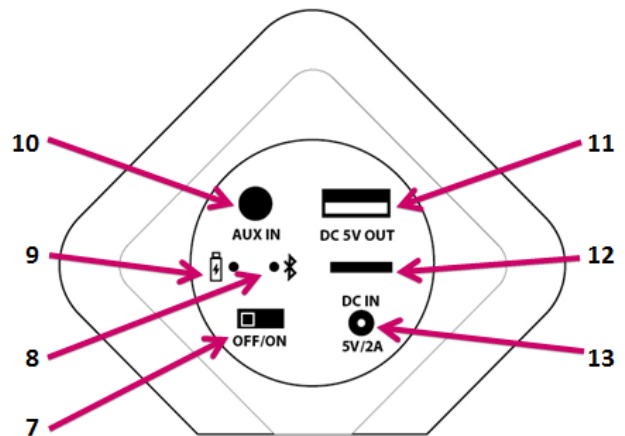
1. A hangszóró rácsait ne takarja le, arra ne tegyen semmit, ne zárja le. Ne tegyen a termék nyílásaiba semmilyen tárgyat, mivel azok elektromos alkatrészekhez érhetnek és tönkreteszhetik a készüléket.
2. Ne használja a készüléket, ha a vezeték, a csatlakozó vagy a burkolat megsérült, vagy ha leejtette.
3. Ne szedje le a termék burkolatát; a hangszóró belsejében a felhasználó semmit nem tud megjavítani hiba esetén és ezzel elveszíti a termék a garanciáját.
4. Ne szerelje szét a készüléket! Minden javítást bízjon szakemberre.
5. A vezeték nélküli eszközök interferencia-érzékenyek lehetnek, ami a teljesítményre kihatással lehet.
6. Kapcsoljuk ki a készüléket olyan helyeken, ahol annak használata tiltott, interferenciát, illetve veszélyt okozhat. Például repülőgépen, kórházakban, illetve orvosi berendezések, üzemanyag, vegyszerek vagy robbanékony anyagok közelében.
7. Ne tegye a készüléket vízforrás közelébe, mint például vízcsap, fürdőkád, mosógép vagy medence ne tegye a készüléket forró felületre, illetve ne tegye ki erős hőszugárzásnak, nyáron ne hagyja a szélvédő mögött!
8. Ne tisztítsa a készüléket olyan oldószerekkel (benzin, higító, aceton), ami megsértheti a felületet. Tisztítsa tiszta, száraz vagy enyhén nedves ruhával.
9. Az újratölthető akkumulátor meghibásodásának elkerülése érdekében, a készülék csak félig van feltöltve. Ezért első használat előtt teljesen töltsse fel az akkumulátort.
10. A készülék optimális működéséhez szükséges hőmérsékleti tartomány +5 és +40 Celsius fok között van. Amennyiben a készülék folyamatosan az optimális működéséhez szükséges hőmérsékleti tartományon kívül kerül használatba, úgy ez működési rendellenességet okozhat
11. Ne dobja a készüléket tűzbe.

12. Túlzott hangerővel történő hallgatása is tartós halláskárosodáshoz vezethet, ezért fontos a hangerő megfelelő beállítása
13. Mivel az eszköz tartalmaz könnyen lenyelhető elemeket, gyermekektől elzárva tárolandó

KEZELŐSZERVEK



1. Lejátszás/Szünet
2. Hangerő növelés
3. Hangerő csökkentés
4. Gyorsított lejátszás /ugrás a következőre
5. Gyorsított visszatekerés/ugrás az előzőre
6. Beépített mikrofon



7. Ki / Be kapcsoló
8. Bluetooth kapcsolatot jelző kék LED fény
9. Töltést jelző LED fény
10. AUX IN (3,5 jack befogadó)
11. USB OUT (power bank funkció) DC 5V 1,5A töltést leadó kimenet
12. Micro memória kártya befogadó port
13. DC IN 5V/2A töltő kábel (mellékelve) befogadó aljzat

POWER BANK FUNKCIÓK:

A készülék a 11-es számmal jelölt USB OUT (power bank funkció) DC 5V 1,5A töltést leadó kimeneten keresztül képes mobiltelefonok, iPhone, iPad, MP3/MP4/MP5 lejátszók, kamerák, fényképezőgépek, PDA-k, tabletek és egyéb készülékek feltöltésére. A belső akkumulátor névleges teljesítménye 4000mAh. Mivel ugyanez a telep hajtja meg a speaker összes többi funkcióját is, ha a belső akkumulátort egyéb mobil eszközünk töltésére használjuk, úgy mind a készenléti, mind a lejátszási idő rövidül.

- A töltési kapacitás a Powerbank-ben lévő akkumulátor maximum kapacitását jelöli, mely névleges, veszteségek nélküli kapacitásnak tekintendő. A BIG Speaker esetében ez 4000mAh.
- A veszteség a nemzetközi szabályozásnak megfelelően, a Power Bank optimális működése során maximum 20%-30%-os lehet.
- A veszteségek a töltési folyamat során bekövetkező veszteségeket jelentik, melyek az áramforrás, a töltőkábel típusa (pl.: hossza, gyári kábel-e), a tölteni kívánt eszköz leszabályozása (maximum felvehető kapacitás/óra).
- Power Bank-be épített biztonsági rendszer (túlfeszültség, túltöltés, rövidzárlat védelem) leszabályozásából adódnak. Például az 4000mAh-es Power Bank készülék óránként csak 1000mA töltést ad le, így a maximum kapacitását 4 óra alatt adja át a tölteni kívánt készüléknek. Ez a szabályozás szolgálja, hogy a tölteni kívánt készülékünk biztonságosan tudja átvenni a kapacitást és ez ugyan ez a szabályozás okoz veszteséget is.
- A töltési idő végeztével a Power Bank-et válassza le a feszültség forrásról, hogy elkerülje az akku esetleges károsodását. A folyamatosan több ízben is töltésen hagyott Power Bank károsodhat.

POWER BANK HASZNÁLATA, A POWER BANKKEL VALÓ TÖLTÉS

- Csatlakoztassa a feltölteni kívánt készülékhez (például telefonhoz) tartozó gyári töltőkábel USB végét a Speaker-en lévő USB csatlakozó aljzatba, majd csatlakoztassa a kábel másik végéhez a tölteni kívánt eszközt. Kapcsolja be a speakert a töltés megkezdéséhez.
- A feltölteni kívánt készülékünk jelzi a töltöttség állapotát. A 100%-os töltöttség elérése függ a lemerültség fokától és a készüléktől, általában 2-8 óra szükséges a feltöltéshez.
- **FIGYELEM !A készüléken lévő USB aljzat(DC 5V OUT) kimeneti nyílás és csakis a töltésátvitelre szolgál! Nem bemeneti nyílás! A készüléknek nincs belső memóriája, nem tud adatot befogadni ezen keresztül! Ne próbálja ezen a porton keresztül számítógépéhez USB-USB kábelen keresztül csatlakoztatni, mert számítógépe károsodhat.**

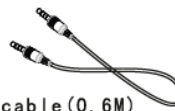
POWER BANK FELTÖLTÉSE

- Csatlakoztassa a mellékelt töltő kábel csatlakozóját a Speaker / Power Bank DC IN bemenetébe. A kábel másik végét csatlakoztassa a számítógép USB 2.0 aljzatába, vagy a gyorsabb töltés érdekében **adapteren (nem része a csomagnak)** keresztül a 220V-os hálózathoz.
- Töltés közben a 9-es számmal jelzett töltést jelző led fény piros fényvel világít. Teljes feltöltöttség esetén kialszik.
- Teljes töltés idő függ a forrás készülék típusától, a power bank lemerültségi szintjétől, az áramforrás kimenő kapacitásától (töltő output kapacitása mAh-ben), általában 4 óra.
- A töltési idő végeztével a Power Bank-et válassza le a feszültség forrásról, lehetőleg ne hagyja több napig a töltőn.

BLUETOOTH HASZNÁLATA

1. Kapcsolja be a speakert a 7-es számmal jelölt KI/BE kapcsoló gombbal. Ekkor a 8-as számmal jelzett Bluetooth kapcsolatot jelző kék LED fény azonnal villogni kezd, ami azt jelzi, hogy a készülék párosításra alkalmas. Ezután csatlakoztassa speakert Bluetoothon keresztül a telefonjához/tabletjéhez. A telefonunk/tabletünk OT speaker néven fogja látni az eszközt. Ha a csatlakozás létrejött a kék LED fény folyamatosan világít fog
2. Amennyiben először párosít egy eszközt a hangszóróhoz, a párosítani kívánt eszközön (telefonon) kapcsolja be a Bluetoothkapcsolatot és keresse meg a hangszórót, majd párosítsa az eszközöket.
3. Amikor Bluetooth-on keresztül zenét hallgat, a hangszóró jelzi a bejövő telefonhívásokat. A telefont felveheti a Lejátszás / Szünet (1-es számmal jelzett) gombbal vagy a telefont is. Ha felveszi a telefont, a zenelejátszás megáll és a hangszóró a beszélgetést sugározza. Amikor befejezte a hívást nyomja meg újból Lejátszás / Szünet (1-es számmal jelzett) gombot vagy a telefonon szakítsa meg a beszélgetést. Ezután a zene folytatódik.
4. Telefonálás közben 30cm távolságot legalább hagyjon telefonja és a hangszóró között a jó hangminőségért.
5. Hangerő növelés/halkítás telefonbeszélgetés közben: 2-es és 3-as számmal jelzett gombokkal lehetséges.
6. A hangerő szabályozását az okos telefonján keresztül is irányíthatja.

AUX IN / jack 3,5 használata



Aux i o c a b l e (0 . 6 M)

Csatlakozás Bluetooth-szal nem rendelkező eszközökhöz: Amennyiben olyan eszközt szeretne csatlakoztatni a hangszóróhoz, ami nem rendelkezik Bluetooth-szal, használhatja a két oldalon jack dugóval ellátott kábelt. A kábel egyik végét csatlakoztassa az eszközhez, a másik végét, pedig a hangszóróhoz a 10-es számmal jelzett AUX IN bemeneten.



Memória kártya használata

A speaker képes micro memória kártyáról is lejátszani kedvenc zenéinket. A 10-es számmal jelzett Micro memória kártya befogadó portba helyezze be a microSD memória kártyát, amire előzetesen felírta a zenéket.

ZENE LEJÁTSZÁSA

Mindegy, hogy készülékünkkel mely módon játszunk le zenét, bluetooth módban vagy jack 3,5 kábelen, esetleg memória kártyán keresztül, a kezelőszervek ugyanúgy funkcionálnak.

1. Lejátszás/Szünet: A gomb váltakozó megnyomásával tudja elindítani, illetve megállítani a lejátszást
2. Hangerő növelés: Lejátszás közben ezen gomb megnyomásával tudja a hangerőt növelni. A maximális hangerő elérést 'bing' hang jelzi.
3. Hangerő csökkentés: Lejátszás közben ezen gomb megnyomásával tudja a csökkenteni növelni. A legkisebb hangerő elérést 'bing' hang jelzi.
4. Gyorsított lejátszás /ugrás a következőre: A gomb egyszeri lenyomásával a következő számra ugrik a lejátszás. A gomb folyamatos, hosszan tartó lenyomásával gyorsítva játszik le.
5. Gyorsított visszatekerés/ugrás az előzőre: A gomb egyszeri lenyomásával az előző számra ugrik a lejátszás. A gomb folyamatos, hosszan tartó lenyomásával gyorsítva játszik visszafelé.

Mi a teendő, ha nem működik a hangszóró?

Ellenőrizze az akkumulátor töltöttségi szintjét (ha lemerült, a 8-as számmal jelzett kék LED nem világít)

- Ellenőrizze, hogy nincs-e túl messze a Bluetooth kapcsolathoz

Mi a teendő, ha nem tud kapcsolódni Bluetooth-on keresztül egy másik eszközhöz?

- Ellenőrizze a telefon beállításokban, hogy be van-e kapcsolva a Bluetooth
- Ellenőrizze, hogy sikeresen párosította-e az eszközöket

Mi a teendő, ha a zenelejátszás nem működik?

- Ellenőrizze, hogy a csatlakoztatott eszközök nincsen-e lenémítva
- Ellenőrizze, hogy a hangszóró nincsen-e lenémítva
- Ellenőrizze, hogy a zene fájl nem sérült-e

A KÉSZÜLÉK KARBANTARTÁSA, TÁROLÁSA

- A készülék nem igényel karbantartást.
- A készülék optimális működéséhez szükséges hőmérsékleti tartomány +5 és +40 Celsius fok között van. Amennyiben a készülék folyamatosan az optimális működéséhez szükséges hőmérsékleti tartományon kívül kerül használatba, úgy ez kapacitásvesztést okozhat.
- Fűtött, +5 Celsius fokon, vagy e feletti hőmérsékletű raktárhelyiségben tárolható. A +5 fok alatt tárolt készülékek kapacitása károsodhat.
- Kerülje a 100%-ban történő lemerítést (üres állapotban hónapokig használaton kívül), mert ún. mély merültségi állapotot hozhat létre. Ilyen esetben a cella tönkremegy.
- A termék kicsi, lenyelhető alkatrészeket is tartalmazhat, ezért gyermekektől távol tartandó!

- Ne tegye ki a készüléket magas hőmérsékletnek vagy nedvességnek, illetve ne tegye olyan helyekre, ahol vízzel érintkezhet.
- Tisztításához csak egy száraz vászontöröltőt használjon. Erősebb szennyeződéseknel a tisztító töröltőt enyhén nedvesítse meg vízzel. Ne használjon tisztítószereket vagy vegyszereket, mert ezek károsítják a készülék anyagát. Nem szabad nedvességnek bejutnia a készülék belsejébe! Használat során a tisztítást mellőzze.
- Száraz, portól, napfénytől védett helyen, gyermekektől elzárva tárolandó
- A Power Bank túltöltöttség, túlfeszültség, valamint rövidzárlat védelemmel van ellátva.

GARANCIA

Bluetoothspeaker– power bank rendeltetészerű használata esetén 1 év garanciát nyújtunk.

A nem rendeltetészerű használatból eredő bárminemű meghibásodásért nem vállalunk felelősséget.

A készülék akkumulátort tartalmaz, ezért élettartamának végeztével (kb. 500 teljes ciklus) szemétként dobni nem szabad, az arra kijelölt használt elemgyűjtő helyeken kell elhelyezni!

TECHNIKAI PARAMÉTEREK

Termék: Bluetooth hangszóró

Hangszóró típus: Bluetooth hangszóró

Csatlakozási lehetőségek: "bluetooth: BK 4.1 verzió ; 3,5 Jack (auxin); TF card"

Hatósugár 15 m

Támogatott audio formátum: MP3

AM/FM: Nincs

Mellékelt tartozékok Magyar nyelvű használati utasítás 3,5 jack, USB

táp kábel Hangszóró 2 * 10W mélybasszus kiemeléssel

Frekvencia sáv 100 Hz - 20 kHz

Torzítás (dB) ≥75dB 6%

Készenléti idő 24 h

Lejátszási idő 6 - 10 óra

Akkumulátor 4000 mAh beépített powerbank

Kompatibilitás Univerzális

Powerbank kapacitás 4000 mAh

Töltési idő kb. 4 óra

Bemenet DC 5V 1A - 2A

Kimeneti teljesítmény: DC 5V 1,5A

Optimális működési hőmérséklet: +5 °C és +40 °C között

Alapanyag: "műanyag test perforált fém burkolattal, gumi borítással"

Garanciajegy, garanciális ügyintézés, szavatosság:

A garanciális, vagy szavatossági jogok érvényesítéséhez a termékhez nem szükséges garancia jegy, elegendő a termék vásárlásakor kapott számla bemutatása. Garanciális meghibásodás esetén kérjük, keresse az eredeti számlával együtt a számlán szereplő viszonteladónkat, vagy forduljon a használati utasítás fejlécében található ügyfélszolgálatunkhoz. Garanciális javítás, vagy csere ügyintézés az eredeti számla bemutatásával lehetséges!